




*Danfoss*



## Devidry™ Döşemeden Isıtma Şiltesi

*Danfoss*

**Danfoss Otomasyon ve Kontrol Ürünleri Tic. Ltd. Şti.**

**Merkez :** Şerifali Mahallesi Pakdil Sokak No: 5 Bir Plaza  
B Blok 34775 Yukarı Dudullu - Ümraniye / İstanbul  
Tel: (0216) 526 40 96 • Fax: (0216) 526 40 97  
E-mail: [levent.yelkenci@danfoss.com](mailto:levent.yelkenci@danfoss.com) - [www.danfoss.com.tr](http://www.danfoss.com.tr)  
[www.devi.com.tr](http://www.devi.com.tr)

**Ankara Bölge Müdürlüğü :**  
Gaziosmanpaşa Mah. Kuleli Sk. 79/2  
Gaziosmanpaşa - ANKARA  
Tel: (0312) 448 09 41-Pbx • Fax: (0312) 448 09 44

Danfoss; kataloglar, broşürler ve benzeri yazılı materyallerdeki olası hatalar için sorumluluk kabul etmemektedir. Danfoss; herhangi bir bildirim yapmadan ürünleri değiştirme hakkını saklı tutar.

Bu hak, yapılmış anlaşmalara aykırı olmamak koşuluyla, sipariş edilmiş ürünler için de geçerlidir.  
Bu materyaldeki ticari markalar ismi geçen şirketlere aittir. Danfoss ve Danfoss logosu Danfoss A/S'nin tescilli ticari markasıdır. Tüm hakları saklıdır.

**DEVI™**  
Member of the Danfoss Group

# BİR GÜNDE KURULUM ÖMÜR BOYU KULLANIM

*Döşemeden Isıtmada; Güvenli, Sağlam ve Kolay Çözüm...*

## Ahşap ve Halı Altı Isıtma Şiltesi

Devidry™, Deviflex Isıtma Kablolarından farklı olarak şap içerisine uygulanma zorunluluğu olmaksızın ahşap, parke, halı gibi zemin kaplama malzemelerinin altına doğrudan uygulanabilen bir "Isıtma Şiltesi" dir.

Klipsleri sayesinde montajı kolay ve hızlıdır. Katmanlardan birinin alüminyum olmasından dolayı iyi bir ısı dağılımı gerçekleşir.



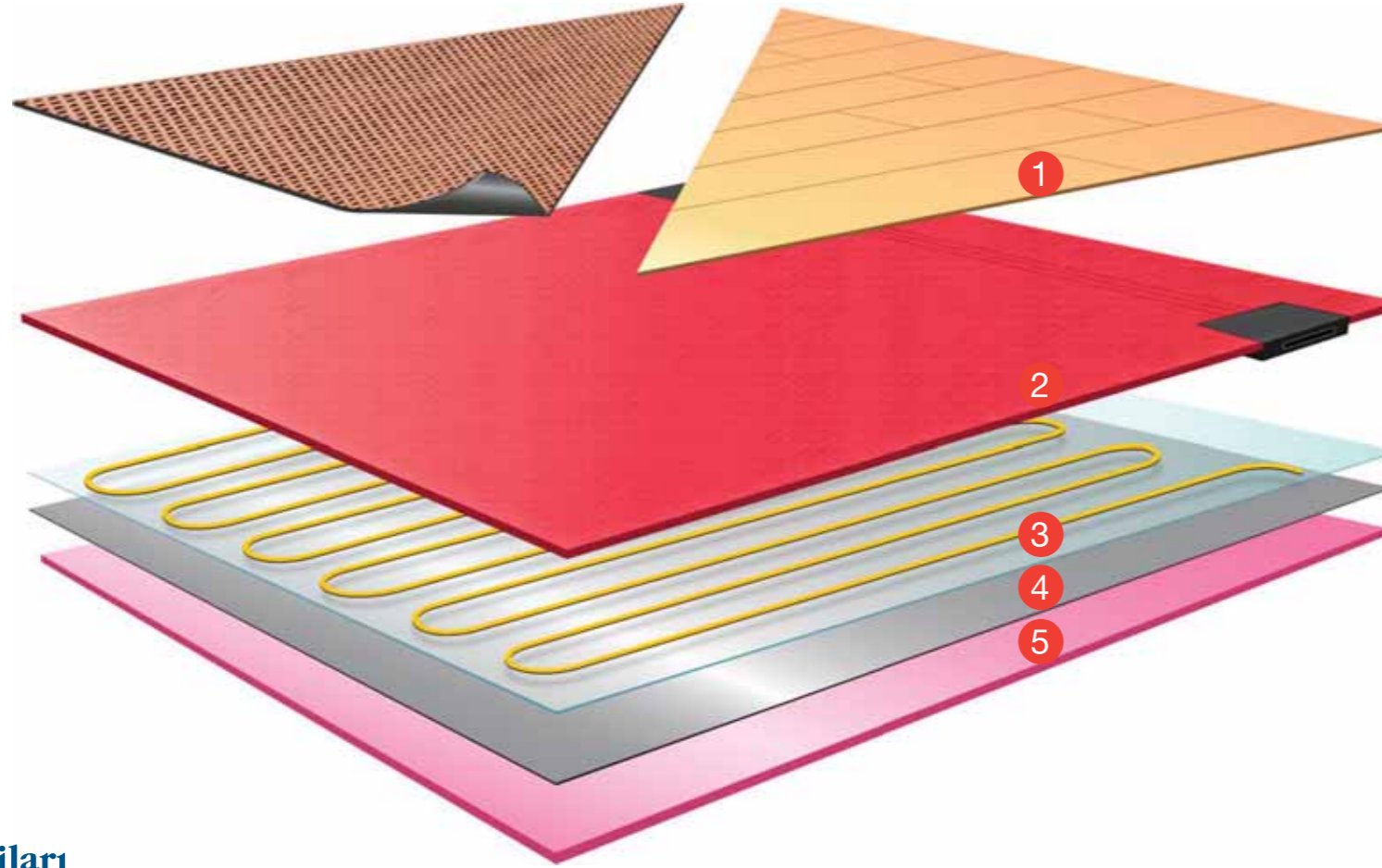
## Devidry™ sisteminin avantajları

- Kolay kurulum
- Düşük kurulum maliyeti
- Basit uygulama
- Şapsız uygulama
- Özel bir uygulama malzemesine gerek duymaz
- Uygulama zeminine yalıtım malzemesi kullanılmasına gerek yoktur
- Her türlü zeminde kullanılabilir

*Devidry™ En Kolay Uygulanabilen Isıtma Sistemidir.*

## Devidry™ Kurulumu

Zemin krokisi çizilir, Devidry™ Şilteler ve Devidry™ FM dolgu elemanı uygun boyutlarda seçilir.



Devidry™ zemine yerleştirilir.

Bağlantı noktaları birleştirilir.

Dolgu elemanın fazlalık kısımları kesilir ve bağlantı noktalarının üzeri kapatılır

## Devidry™ Kesiti

- 1- Döşeme
- 2- Kauçuk kaplama
- 3- Isıtma Kabloları
- 4- Alüminyum folyo
- 5- PP köpük

Devidry™ bağlantı kutusu ve termostatu duvara monte edilir.

